

**ORIENTAÇÕES
BÁSICAS DE
SEGURANÇA
PARA O
FUNCIONAMENTO
DE SKATEPARKS**

JULHO 2020



ORIENTAÇÕES BÁSICAS DE SEGURANÇA PARA O FUNCIONAMENTO DE SKATEPARKS

Após esse longo período de isolamento social, o mundo gradualmente vai buscando o retorno às atividades, de forma diferente em cada lugar, de acordo com a situação da epidemia e definição das autoridades de saúde locais. Essa orientação geral busca ajudar na retomada das atividades da forma mais segura possível.

1 Crie uma agenda de sessões que limite o número de visitantes e de skatistas ao mesmo tempo na pista.

Higienize a pista constantemente ao longo do dia, bem como as instalações do espaço.

2

3 Se sua pista for fechada, mantenha o ambiente arejado, com janelas abertas. Se possível, mantenha as portas de entrada e saída abertas, evitando o contato manual na entrada e saída.

Nos locais de fila, faça marcas no chão apontando a distância de 2 metros entre as pessoas.

4

5 Espalhe nas instalações da pista instruções sobre a lavagem adequada das mãos e higiene.

Deixe visível para os visitantes as regras de uso da pista durante o período de restrições impostas pela Covid-19.

6

7

Se possível, deixe o uso da pista reservado de acordo com pré-agendamento. Se houver cobrança para o uso da pista/skatepark, procure adequar a realização do pagamento para que ele aconteça de forma online, evitando o contato com dinheiro.

Anote os dados de contato e nome completo dos visitantes. Isso ajuda as autoridades médicas, se necessário.

8

9

Verifique a temperatura dos visitantes logo na entrada - não deve estar acima de 37.2°C - e pergunte sobre a condição de saúde deles. Não permita a entrada de pessoas com sintomas relacionados à Covid-19 (febre, tosse, mal estar, coriza, dor de garganta, obstrução nasal, perda de olfato ou paladar, falta de ar ou diarreia).

Disponibilize álcool em gel em pontos estratégicos para os visitantes, como pista, local de entrada e saída.

10

11

Mantenha os banheiros fechados. O uso só deve ser autorizado em casos de emergência.

Evite vender comida ou bebida nas instalações da pista.

12

13

Não disponibilize aluguel de equipamentos e oriente os skatistas a não trocarem equipamentos entre si.

14 Oriente os skatistas para que não gerem aglomerações.

Diminua o número de sessões diárias ao mínimo que puder.

15

16 Estabeleça horário de saída dos participantes entre uma sessão e outra, evitando que grupos se cruzem.

Estabeleça o número máximo de participantes por sessão com base na capacidade do espaço e a proporcionar a distância de 2 metros entre as pessoas.

17

18 Não permita realização de eventos ou competições.

Nos horários dedicados a aulas de skate, ajuste o número de participantes para respeitar a distância de 2 metros. Além disso, os professores devem evitar ao máximo o contato físico.

19

20 Para pistas que atendem mais de uma modalidade, é mais seguro definir apenas uma por sessão.

Garanta que os skatistas usem equipamento de segurança próprio, como capacete, joelheira e cotoveleira.

21

Não incentive o uso de câmeras ou qualquer acessório que ajude a incentivar manobras de risco ou aproximação dos usuários.


22


23


Não permita a presença de público. Só devem ficar na área da pista o próprio skatista e pessoas ligadas ao suporte para a sessão. Os menores de idade devem estar acompanhados de um responsável, respeitando todas as regras de segurança e distanciamento.


CUIDADOS COM OS FUNCIONÁRIOS


- Forneça máscaras de proteção para os funcionários.
- Reduza o contato físico entre funcionários e skatistas.
- Avalie os riscos de sua operação, e monte estratégias. Por exemplo, prestação de socorro caso algum skatista se machuque durante a sessão.
- Incentive os funcionários para que eles lavem e higienizem as mãos com regularidade.


 cbsk.com.br

 /cbskoficial

 @cbskskate

 /cbskoficial

 /skatebrasil

 Confederação Brasileira de Skate